


# チェスのサブリ

チェスのサブリ

戦術編 5 (T 5)

(トラップなど)

21問 レベル 1



函館チェスサークル

初版

## チェスのサプリ

チェスの詰碁、詰将棋のような問題集です。実戦を題材に、小学生でも使える**チェスが強くなるための栄養剤**（サプリ）としました。

## 戦術編

戦術（タクティクス）は、駒と駒のぶつかり合いに使う技で**チェスの基礎**といえる大切なテクニックです。

戦術の基本を次の5つに分けました。

T 1 : フォーク

T 2 : ディスカバード・アタック

T 3 : ピニング

T 4 : スキューアー,  
Xレイアタック

T 5 : トラップなど

## やり方

すべて**白番**。次の1手を当てます。できれば実戦だと思って、それが指せるかどうか手を最後までよみましょう。

1問5分、それ以上時間がかかるなら、解答を見ます。1回で終わらず、すぐに正解が見えるようになるまでがんばりましょう。

詰将棋とちがってメイトし

なくてもいいです。問題の局面より良くなれば正解です。**正解が2つない**ように努めました。

## 参考文献

- ◆ Simple Chess Tactics And Checkmate (by A.J.Gillam)
- ◆ Encyclopaedia Of Chess Middle Games (by N.Krogius)
- ◆ Learn Chess Tactics (by J.Nunn)

初版 2009年1月

## トラップなど

基本技はT 1～T 4まででご紹介しましたが、名前だけでも知っておきたい戦術をひとつおとり並べました。

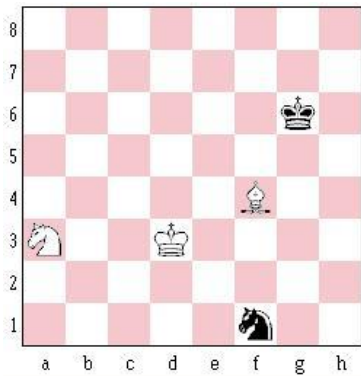
- ① トラップ（問1～）
- ② パスポーン（問12～）
- ③ レペティション（問17～）

これでレベル2へ進む準備は完ぺきでしょう。


# トラップ

駒の動く所をなくして、その駒を取ってしまう戦術です。トラップされる前に気づきそうなものですが、意外と実戦ではよく引っかけられます。


## 問 1




## 問 2




## 問 3




## 問 4



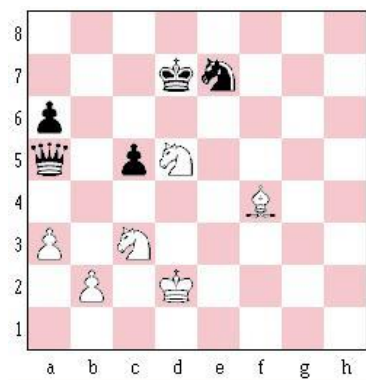
## 問 5



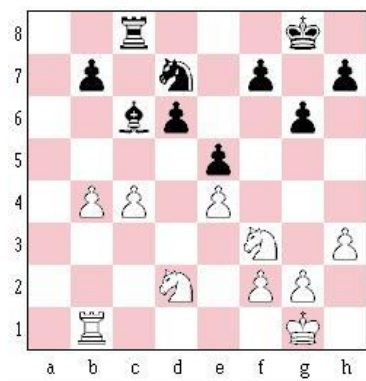
## 問 6




## 問 7




## 問 8




## 問 9



## 問 10




## 問 11



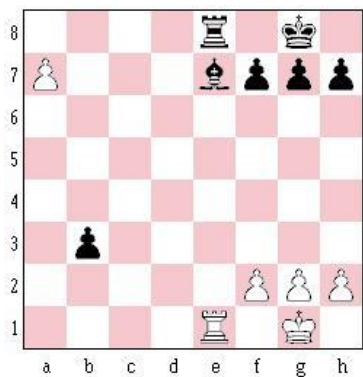
# パスポーン

パスポーンとは前進しても敵のポーンに取られないようなポーンのことです。パスポーンによって、1番弱い駒から最強の力を引き出す魔法のような手が生まれます。


問 12




問 13




問 14



問 15



問 16




# レペティション


チェスでは同じ局面が3回あらわれるとドローにできます。これを利用して不利なゲームをドローに逃げる手がレペティション（くり返し）です。

ドローの可能性がチェスをより深いゲームにしています。


## 問 17




## 問 18



## 問 19



## 問 20



<解答>

【トラップ】

3ページ\*\*\*\*\*

問 1 K e 2

問 2 R h 1

問 3 B g 3

問 4 g 3

問 5 b 4

(以下黒B b 6 白c 5)

4ページ\*\*\*\*\*

問 6 Q c 1

問 7 B c 7

問 8 b 5

問 9 N f 4

問10 b 4

問11 R h 2

【パスポーン】

5ページ\*\*\*\*\*

問12 h 6

問13 R x e 7

問14 b 6

問15 B x g 6

(以下黒h x g 6 白h 7)

問16 b 7

(以下黒R b 8 白R c 8+)

【レペティション】

5ページ\*\*\*\*\*

問17 Q f 8+, Q d 8

(黒K h 7 白Q f 7+~)

問18 B e 4+

(黒K g 8 白B d 5+~)

問19 Q h 5+

(黒K g 8 白Q e 8+~)

問20 Q h 4+

(黒Q h 7 白Q f 6+

黒R g 7 白Q d 8+

黒Q g 8 白Q h 4+~)